SE	Belastningsskylt
DK	Belastningsskilt
NO	Belastningsskilt
FI	Kuormituskyltti
EE	Koormustabel
LV	Svara tabula
LT	Apkrovos ženklai
CZ	Tabulka nosnosti
SK	Tabuľka nosnosti
AT/DE	Beladungsschild
PL	Tablica obciążeń
GB/IE	Load sign

BELASTNINGSSKYLT CORE HYLLSYSTEM

Enligt EN 15635

Leveransdatum:	Projekt ref:



Utför regelbundna kontroller beträffande:
* korrekt montage och användning.
* belastningar inom tillåtna gränser.
* skador eller flyttning av bärande komponenter.



RAPPORTERA ALLA SKADOR TILL ”ANSVARIG FÖR LAGERINREDNINGENS SÄKERHET”



Ändra inte konstruktionen utan att
* kontrollera effekter mot tillverkarens ”tekniska data” eller
* få godkänt av leverantörer



KLÄTTRA INTE I HYLLSTÄLLET!



SE EN 15635: Stationära lagerinredningar i stål: montage, drift och underhåll.



Kontakta ALLTID leverantören vid osäkerhet.

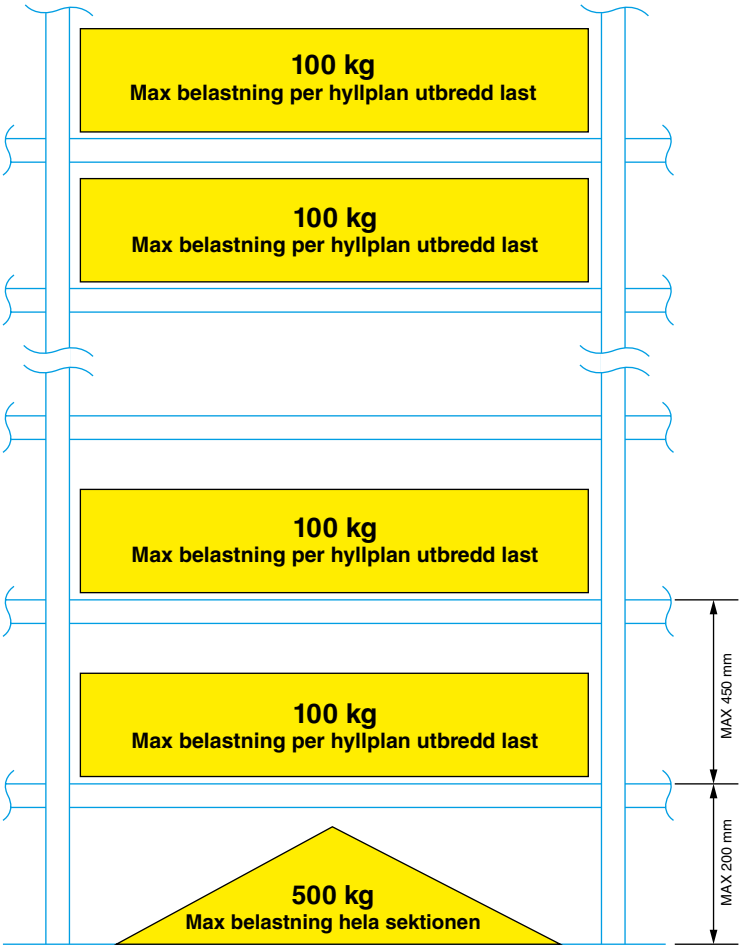

Placering
Produkten ska placeras på ett plant och stabilt underlag. Kontrollera att produkten står stabilt före användning. Ojämnt placerad last eller last som placeras högt upp kan orsaka att produkten tippar.

Montagekontroll
För att säkerställa att monteringsanvisningen följts ska en montagekontroll utföras innan hyllan tas i bruk. En belastningsskylt ska monteras på eller i anslutning till hyllan.

Fortlöpande kontroll
Skadade eller defekta delar skall omedelbart bytas ut.

Periodisk kontroll
Minst en gång per år ska hyllan kontrolleras så att den fortfarande överensstämmer med monteringsanvisningen. Följ kontroll enligt EN 15635.

Omdisposition/modifieringar
Före ändring av hyllans standardutförande skall AJ Produkter kontaktas. Medföljande belastningsskylt gäller produktens standardutförande. Inga modifieringar eller ombyggnader av hyllan är tillåtna utan leverantörens godkännande.

Underhåll
Hyllan kräver normalt inget underhåll, men skadade eller defekta delar ska bytas ut enligt fortlöpande kontroll.

Kassation
Uttjänt produkt sorteras som metallavfall enligt lokala bestämmelser.

BELASTNINGSSKILT REOLSYSTEM CORE

I henhold til EN 15635

Leveringsdato:	Projekt ref:

Udfør regelmæssig kontrol af:
- **korrekt montering og anvendelse**
- **belastninger inden for de tilladte grænser**
- **Skader på eller flytning af bærende komponenter**

ALLE SKADER SKAL STRAKS RAPPORTERES TIL DEN SIKKERHEDSANSVARLIGE FOR LAGERINVENTARET.

Konstruktionsændringer må ikke foretages med mindre
- det sker i overensstemmelse med belastningsskemaet
- ændringerne er godkendt af leverandøren

ALDRIG KLATRE I REOLERNE.

SE EN 15635: Stationære opbevaringssystemer i stål: Montage, anvendelse og vedligeholdelse.

Kontakt ALTID leverandøren ved usikkerhed.

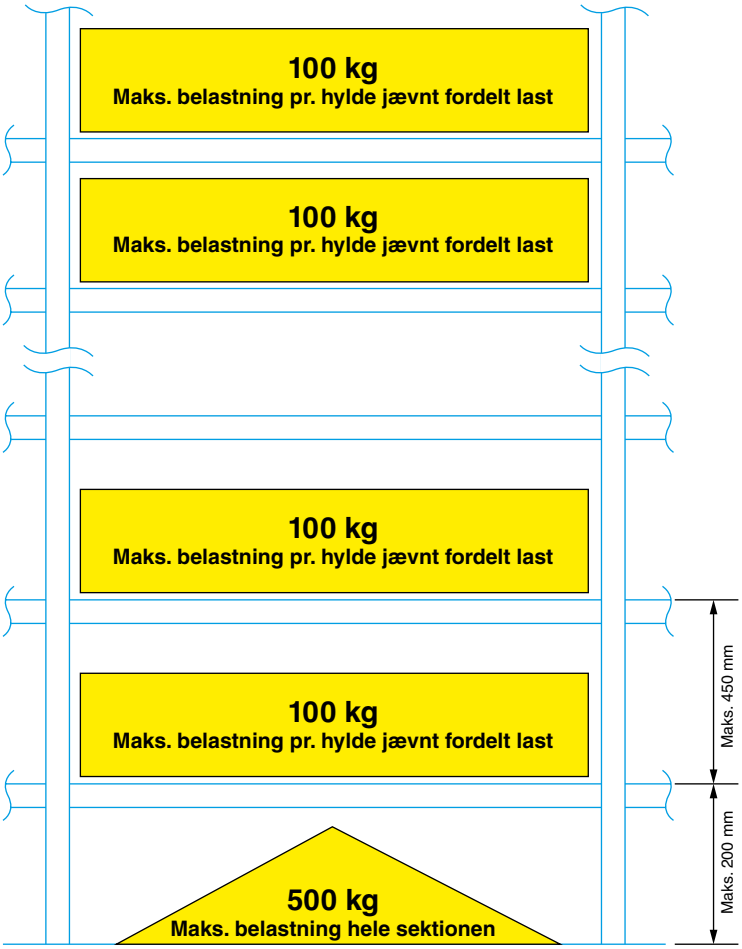

Placering
Produktet skal placeres på et plant og stabilt underlag. Kontrollér, at produktet står stabilt før brug. Ujævnt placeret last eller last placeret højt oppe kan medføre, at produktet vælter.

Monteringskontrol
For at sikre, at monteringsvejledningen følges, skal der foretages en monteringskontrol, inden reolen tages i brug. Et belastningsskilt skal monteres i forbindelse med / på reolen.

Løbende kontrol
Beskadigede eller defekte dele skal straks skiftes ud.

Periodisk kontrol
Mindst én gang om året skal reolsystemet kontrolleres, så det stadig overholder monteringsvejledningen. Følg kontrol i henhold til EN 15635.

Ændringer/ombygninger
AJ Produkter skal kontaktes, før der foretages ændringer af reolens standardudførelse. Den medfølgende belastningsskilt gælder for produktets standardudførelse. Ingen ændringer eller ombygninger af reolen er tilladt uden leverandørens godkendelse.

Vedligeholdelse
Reolsystemet kræver ingen vedligeholdelse, men beskadigede eller defekte dele skal skiftes ud - se løbende kontrol.

Bortskaffelse
Brugte reoler sorteres som metalaffald.

BELASTNINGSSKILT CORE HYLLESYSTEM

I henhold til SS-EN 15635

Leveransedato:

Prosjekt ref:

Gjennomfør jevnlige kontroller av følgende:
* riktig montering og bruk
* belastning innenfor tillatte grenser
* skader eller forskyvning av bærende komponenter

RAPPORTER ALLE SKADER TIL "ANSVARLIG FOR LAGERINNREDNINGENS SIKKERHET"

Ikke endre konstruksjonen uten å
* kontrollere effekter mot produsentens "tekniske data" eller
* få godkjennelse av leverandører

IKKE KLATRE I HYLLESTATIVET

SE EN 15635: Stasjonære lagerinnredninger i stål: montering, drift og vedlikehold

Kontakt ALLTID leverandøren ved usikkerhet

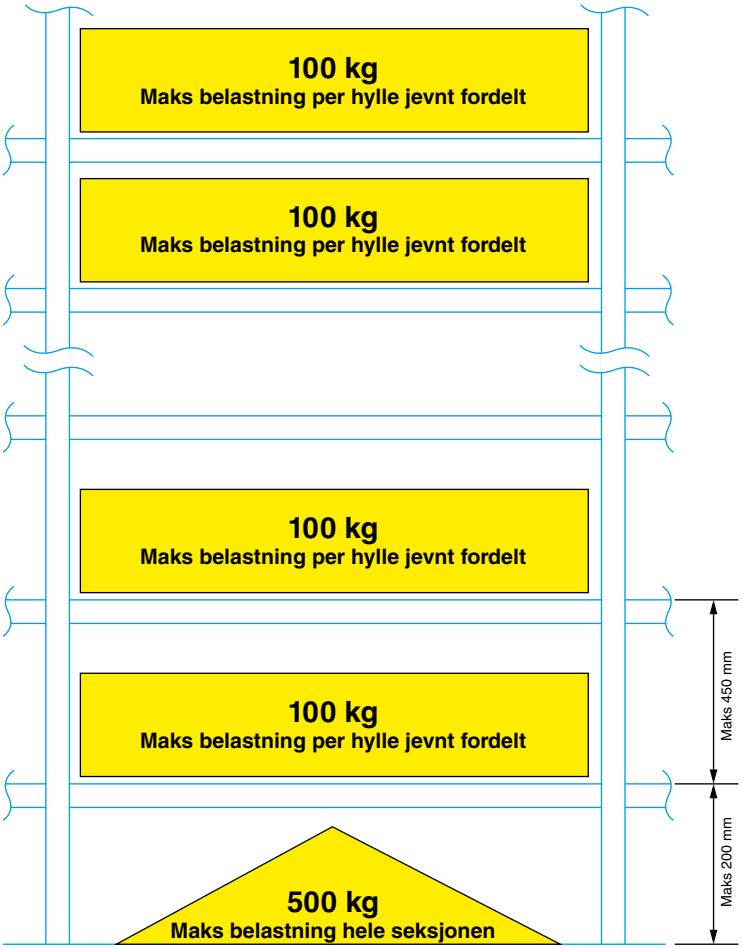

Plassering
Produktet skal plasseres på et plant og stabilt underlag. Kontroller at produktet står stabilt før bruk. Ujevnt plassert last eller last som plasseres høyt oppe kan føre til at produktet velter.

Kontroll av montering
For å sikre at monteringsanvisningen blir fulgt, skal en kontroll av monteringen utføres før hyllestativet tas i bruk. Et belastningsskilt skal monteres i forbindelse med/på hyllestativet.

Løpende kontroll
Skadede eller defekte deler skal umiddelbart skiftes ut.

Periodisk kontroll
Minst en gang årlig skal hyllestativet kontrolleres slik at det fortsatt er montert i henhold til monteringsanvisningen. Følg kontroll som i EN 15635.

Endringer/ombygginger
AJ Produkter skal kontaktes før det gjøres endringer i reolens standardutførelse. Medfølgende belastningsskilt gjelder for produktets standardutførelse. Ingen endringer eller ombygginger av reolen er tillatt uten leverandørens godkjenning.

Vedlikehold
Hyllestativet krever ikke vedlikehold, men skadde eller defekte deler skal skiftes ut - se løpende kontroll.

Kassering
Hyllestativet sorteres som metallavfall.

KUORMITUSKYLTTI HYLLYJÄRJESTELMÄÄN CORE

SFS-EN 15635 -standardin mukaan

Saapumispäivä:	Projektiviite:

Tarkista säännöllisesti seuraavien varalta:
- Oikeanlainen käyttötarkoitus ja käyttötapa
- Kuormat sallituissa turvaväleissä
- Tahattomat vahingot rakenteisiin tai rakenteiden irtoaminen/siirtyminen

Ilmoita kaikki viat turvallisuudesta vastaavalle henkilölle

Älä muuta rakennetta ilman että:
- tarkistat vaikutukset valmistajan teknisistä tiedoista
- saat hyväksynnän toimittajalta

ÄLÄ KIIPEÄ HYLLYLLE.

Viite EN15635:
Kiinteät teräksiset hyllystöjärjestelmät
- Varastointilaitteiden käyttö ja kunnossapito

Jos epäröit, ole yhteydessä toimittajaan

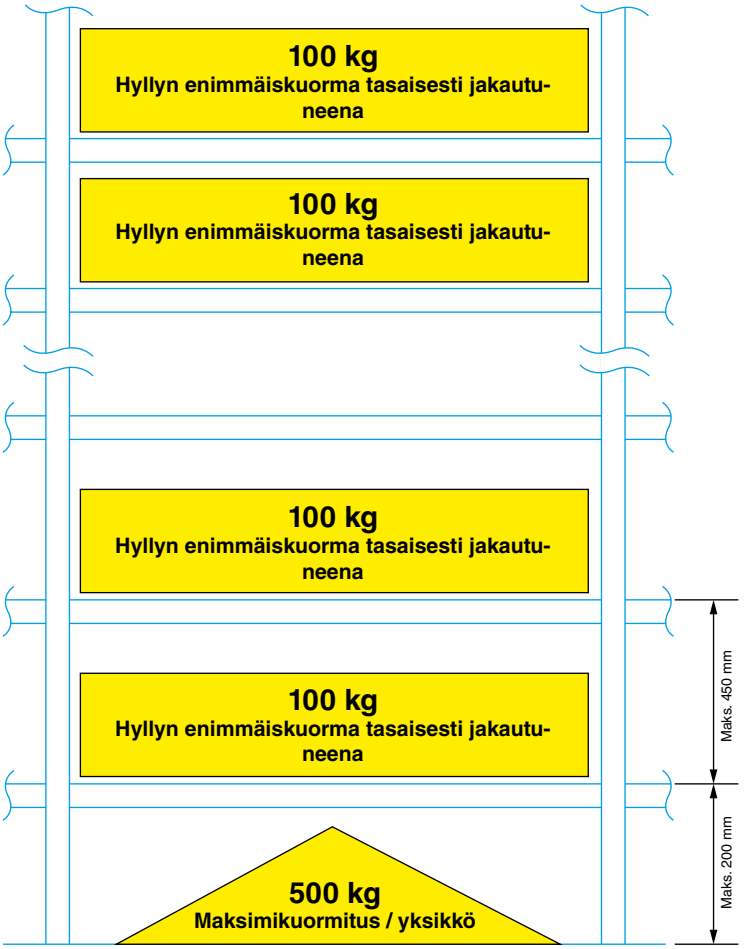

Sijoittaminen

Tuote on sijoitettava tasaiselle ja vakaalle alustalle. Varmista ennen käyttöä, että tuote seisoo tukevasti. Epätasaisesti sijoitettu kuorma tai korkealle sijoitettu kuorma voi aiheuttaa tuotteen kaatumisen.

Asennuksen tarkistus

Asennus tulee tarkistaa ennen kuin hyllyjärjestelmä otetaan käyttöön. Näin varmistetaan, että asennusohjeita on noudatettu. Kuormituskyltti tulee kiinnittää hyllyyn tai sen läheisyyteen.

Jatkuvat tarkistukset

Vahingoittuneet ja/tai vialliset osat tulee heti vaihtaa.

Määräajoin tehtävät tarkistukset

Hyllyjärjestelmä tulee tarkistaa vähintään kerran vuodessa. Näin varmistetaan, että se yhä noudattaa asennusohjeita. Tarkistus tulee suorittaa EN 15635 -standardin mukaisesti.

Muutokset/rakenteelliset muutokset

Ennen hyllyn vakiorakenteeseen tehtäviä muutoksia on otettava yhteyttä AJ Tuotteisiin. Mukana toimitettu kuormituskilpi koskee tuotteen vakioversiota. Hyllyyn ei saa tehdä muutoksia tai rakenneuudistuksia ilman toimittajan hyväksyntää.

Huolto ja kunnossapito

Hyllyjärjestelmä ei vaadi huoltoa, mutta vahingoittuneet ja/tai vialliset osat tulee vaihtaa - ks. Jatkuvat tarkistukset.

Hävittäminen

Hyllyjärjestelmä hävitetään metallijätteenä.

KOORMUSTABEL RIIULILE CORE

Vastavalt EN15635 nõuetele

Reg.kuupäev:	Projektiviide:

Kontrollige regulaarselt:
* Korrektset kasutust
* Lubatud maksimaalset koormust
* Konstruktsioonide seisukorda

Kõikidest vigastustest teavitage turvalisuse eest vastutavat isikut

Ärge muutke konstruktsioone ilma:
* tutvumata tootja tehniliste andmetega
* tarnijapoolse heakskiiduta

ÄRGEGE RONIGE RIIULIL!

Vastavalt EN15635:
Staatilised terasest laosüsteemid
– Laoseadmete kasutamine ja hooldamine

Probleemide korral pöördu ALATI tarnija poole

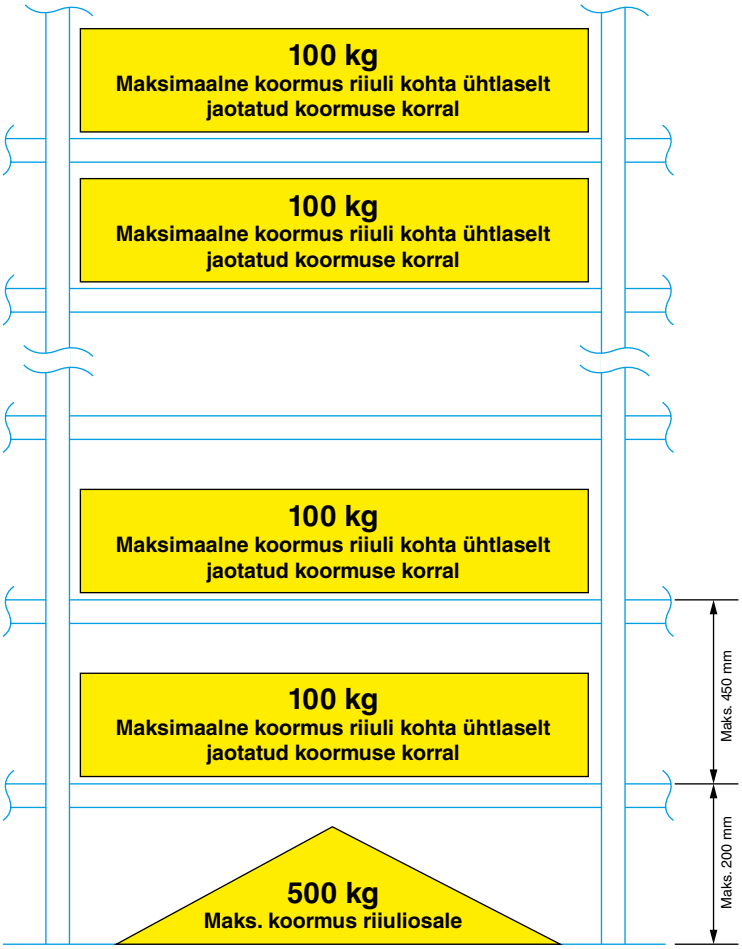

Paigutamine

Toode tuleb paigutada tasasele ja stabiilsele pinnale. Enne kasutamist veenduge, et toode seisab stabiilselt. Ebaühtlaselt paigutatud koorem või kõrgele paigutatud koorem võib põhjustada toote ümbermineku.

Monteerimiskontroll

Enne riiuli kasutuselevõttu tuleb kontrollida monteerimise korrektsust ning juhenditele vastavust. Koormustabel peab olema paigaldatud riiulile või selle lähedusse.

Järjepidev kontroll

Katkised või vigastatud osad tuleb koheselt välja vahetada.

Perioodiline kontroll

Riiulit peab kontrollima vähemalt kord aastas, et see vastaks montaažijuhenditele. Kontroll peab vastama EN15635 nõuetele.

Muudatused/ümberehitused

Enne riiuli standardlahenduse muutmist tuleb võtta ühendust ettevõttega AJ Tooted. Kaasasolev koormussilt kehtib toote standardse teostuse kohta. Riiulit ei tohi muuta ega ümber ehitada ilma tarnija nõusolekuta.

Hooldus

Riiul ei vaja hooldust, aga vigastatud või katkised osad tuleb välja vahetada - vaata Järjepidev kontroll

Kasutusest eemaldamine

Riiul tuleb kasutusest eemaldada kui vanametall.

PLAUKTU SISTĒMAS CORE KRAVU BRĪDINĀJUMA ZĪME

Saskaņā ar EN 15635

Piegādes datums:	Projekta ref.:

Veiciet regulāras apskates, lai pārbaudītu:
* mērķim atbilstošu lietojumu un izmantošanu;
* kravu iekļaušanos atļauto drošības limitu diapazonā;
* netīšus bojājumus vai novirzes konstrukcijas komponentos.

Par visiem bojājumiem ziņot par drošību atbildīgajai personai

Nemainiet konstrukciju, ja nav
* pārbaudītas sekas salīdzinot ar ražotāja "tehniskajiem datiem";
* iegūts piegādātāja apstiprinājums.

NEKĀPT UZ PLAUKTU SEKCIJAS.

Saskaņā ar EN15635:
Statiskas tērauda uzglabāšanas sistēmas
- uzglabāšanas aprīkojuma lietošana un apkope

Šaubu gadījumā VIENMĒR sazinieties ar piegādātāju

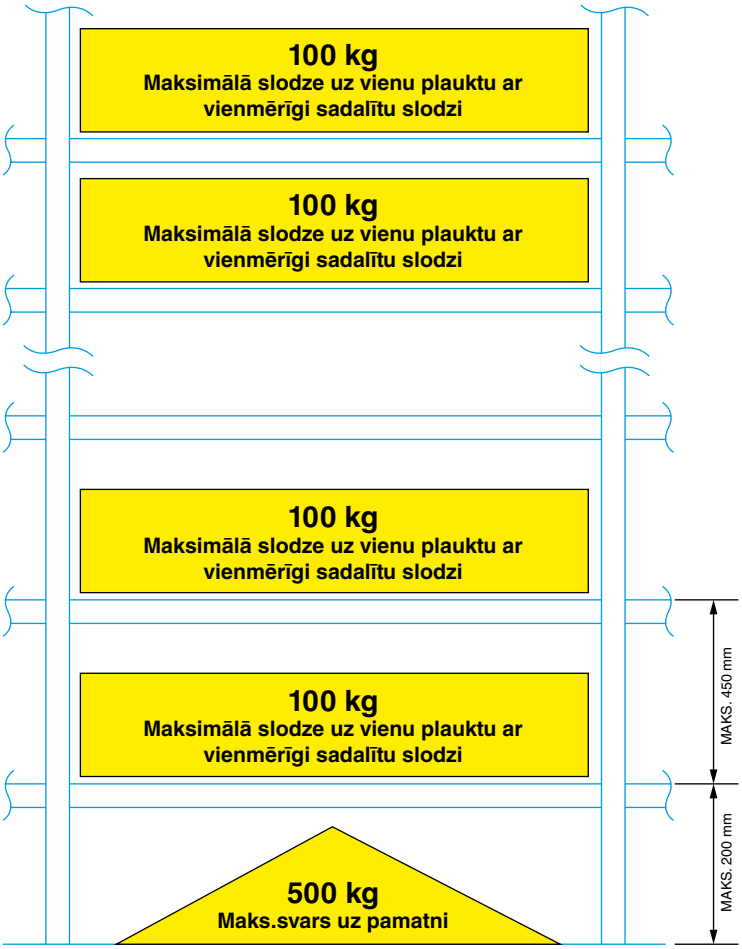

Novietošana
Izstrādājums jānovieto uz līdzenas un stabilas virsmas. Pirms lietošanas pārliecinieties, ka izstrādājums stāv stabili. Nevienmērīgi novietota slodze vai augstu novietota slodze var izraisīt izstrādājuma apgāšanos.

Montāžas pārbaude
Pirms plauktu sekcijas lietošanas ir jāveic montāžas pārbaude, lai pārliecinātos, vai ir ievēroti montāžas norādījumi. Uz plauktu sekcijas vai tās tuvumā ir jāpiestiprina kravas brīdinājuma zīme.

Notiekošās pārbaudes
Bojātās daļas vai daļas ar defektiem ir nekavējoties jānomaina.

Regulāras pārbaudes
Plauktu sekcija ir jāpārbauda ne retāk kā vienu reizi gadā, lai pārliecinātos, vai tā atbilst montāžas norādījumiem. Pārbaude jāveic atbilstoši EN15635.

Modifikācijas/pārbūves
Pirms plaukta standarta konstrukcijas maiņas jāsazinās ar AJ Produkti. Komplektā iekļautā slodzes plāksnīte attiecas uz izstrādājuma standarta izpildījumu. Bez piegādātāja apstiprinājuma nav atļautas nekādas plaukta modifikācijas vai pārbūves.

Apkope
Plauktu sekcijai nav nepieciešama īpaša apkope, tomēr bojātās daļas vai daļas ar defektiem ir nekavējoties jānomaina, skatiet Notiekošās pārbaudes.

Utilizācija
Plauktu sekcija ir jāutilizē kā metāla atkritumi.

STELAŽŲ „CORE“ APKROVOS ŽENKLAI

Pagal EN 15635

Atvykimo data:	Projekto nuoroda:

Atlikite reguliarią patikrą, tikrindami:
* ar naudojama tinkamai ir pagal paskirtį;
* ar apkrova neviršija leidžiamos saugios ribos;
* ar konstrukcijos komponentai nėra atsitiktinai pažeisti ar pasislinkę iš vietos.

Apie bet kokius pažeidimus praneškite už saugą atsakingam asmeniui

Nekeiskite konstrukcijos, jei:
- nepatikrinote poveikio pagal gamintojo techninius duomenis
- negavote tiekėjo leidimo

NELIPTI ANT LENTYNŲ.

Žr. EN15635:
Plieninės stacionariosios sandėliavimo sistemos.
Sandėliavimo įrangos naudojimas ir techninė priežiūra

Jei kyla abejonių,
VISADA susisiekite su tiekėju

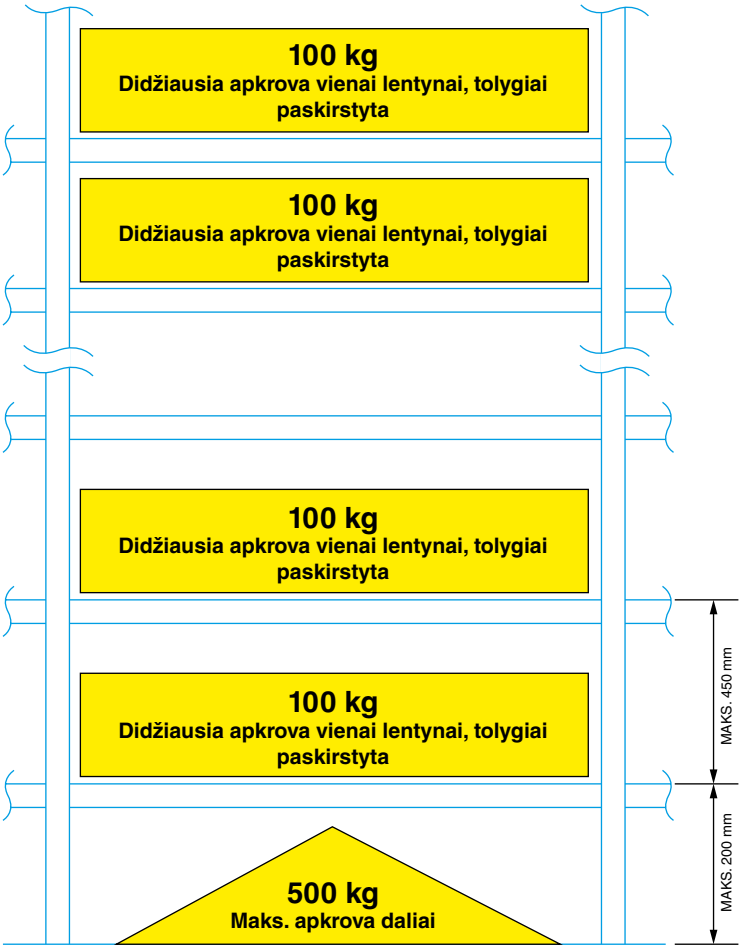

Pastatymas
Gaminys turi būti pastatytas ant lygaus ir stabilaus paviršiaus. Prieš naudojimą įsitikinkite, kad gaminys stovi stabiliai. Netolygiai paskirstyta apkrova arba aukštai uždėta apkrova gali sukelti gaminio apvirtimą.

Surinkimo patikra
Prieš naudojant stelažą, būtina atlikti surinkimo patikrą ir įsitikinti, kad buvo laikomasi surinkimo instrukcijų. Ant stelažo arba arti jo turi būti pritvirtintas apkrovos ženklas.

Einamosios patikros
Pažeistas ar brokuotas dalis būtina nedelsiant pakeisti.

Periodinės patikros
Stelažą būtina patikrinti mažiausiai kartą per metus, siekiant įsitikinti, kad jis vis dar atitinka surinkimo instrukcijas. Patikrą reikia atlikti pagal EN 15635.

Modifikacijos / pertvarkymai
Prieš keičiant standartinę lentynos konstrukciją būtina susisiekti su AJ Produktai. Pridėta apkrovos lentelė galioja standartinei gaminio komplektacijai. Be tiekėjo patvirtinimo draudžiama atlikti bet kokias lentynos modifikacijas ar pertvarkymus.

Priežiūra
Stelažui priežiūros nereikia, bet pažeistas ar brokuotas dalis būtina pakeisti – žr. „Einamosios patikros“.

Šalinimas
Stelažą reikia šalinti kaip metalo atliekas.

NOSNOST REGÁLOVÉHO SYSTÉMU CORE

Dle ČSN EN 15635

Datum dodání:	Projekt číslo:



Provádějte pravidelné kontroly. Vždy zkontrolujte:
* Správnou aplikaci a používání;
* Zda zatížení nepřekračuje bezpečné limity
* Náhodné poškození nebo uvolnění konstrukčních částí.



Jakékoliv poškození neprodleně nahlaste osobě odpovědné za bezpečnost



Neprovádějte žádné změny konstrukce bez:
- posouzení vlivu na základě technické dokumentace
- souhlasu dodavatele



ZÁKAZ LEZENÍ PO REGÁLU



Viz EN15635:
Pevné regálové systémy z oceli – použití a údržba skladovacích zařízení



V případě pochybností VŽDY kontaktujte dodavatele

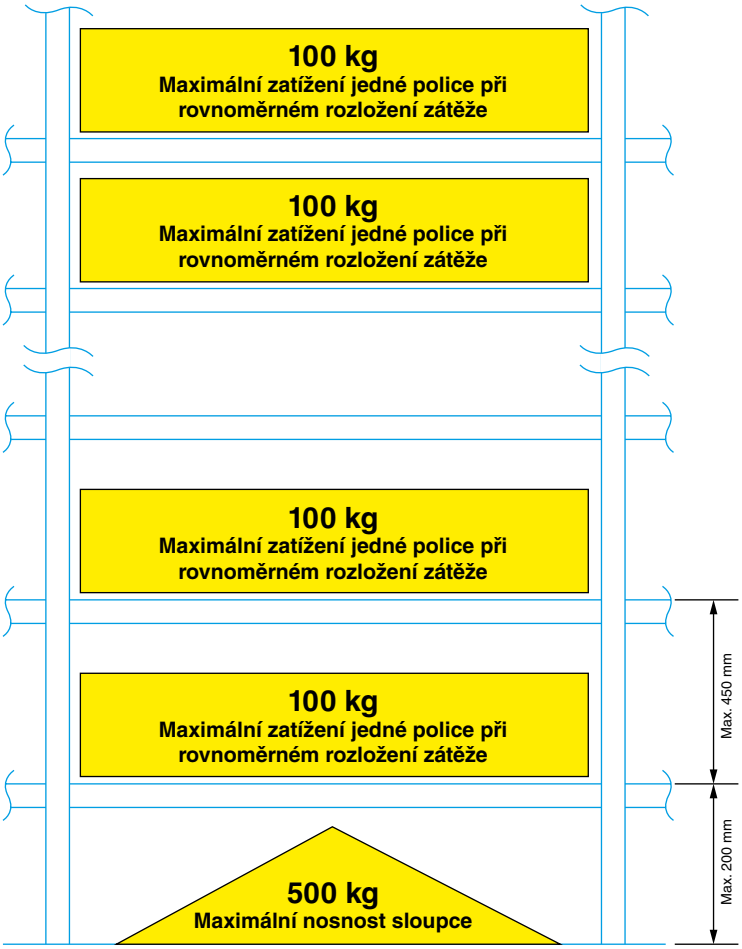

Umístění
Výrobek musí být umístěn na rovném a stabilním povrchu. Před použitím zkontrolujte, zda výrobek stojí stabilně. Nerovnoměrně umístěné zatížení nebo zatížení umístěné vysoko může způsobit převrácení výrobku.

Kontrola montáže
Před uvedením do provozu je nutné zkontrolovat, zda při sestavení regálu byly dodrženy všechny montážní pokyny. Informace o nosnosti musí být umístěny na regálu nebo v jeho blízkosti.

Průběžné kontroly
Poškozené nebo vadné díly musí být okamžitě vyměněny.

Pravidelné kontroly
Minimálně jednou ročně je nutné regál zkontrolovat a ověřit, zda stále vyhovuje montážním pokynům. Kontrola musí být provedena podle normy EN 15635.

Úpravy/přestavby
Před změnou standardního provedení regálu je nutné kontaktovat společnost AJ Produkty. Přiložený štítek nosnosti platí pro standardní provedení výrobku. Bez schválení dodavatele nejsou povoleny žádné úpravy ani přestavby regálu.

Údržba
Regál nevyžaduje žádnou speciální údržbu. Poškozené nebo vadné díly musí být neprodleně vyměněny – viz průběžné kontroly.

Likvidace
Regál musí být zlikvidován jako kovový odpad.

TABUĽKA NOSNOSTI PRE REGÁLOVÝ SYSTÉM CORE

Podľa normy EN 15635

Dátum dodania:	Číslo projektu:

Pravidelne kontrolujte, či:
* je regál správne zostavený a používaný
* je zaťažovanie v prípustných nosnostiach
* nie je náhodne poškodený alebo nie je uvoľnenie konštrukčných prvkov

Všetky poškodenia regálu treba hlásiť osobe zodpovednej za bezpečnosť.

Nenahrádzajte jednotlivé komponenty zostavy bez toho, aby ste vopred:
* neskontrolovali vplyv na technické parametre zaručené výrobcom
* alebo nezískali súhlas dodávateľa

NEVYLIEZAŤ NA REGÁL

Pozrite si normu EN15635: Stacionárne skladovacie systémy - použitie a údržba zariadení.

Ak máte pochybnosti, kontaktujte dodávateľa.

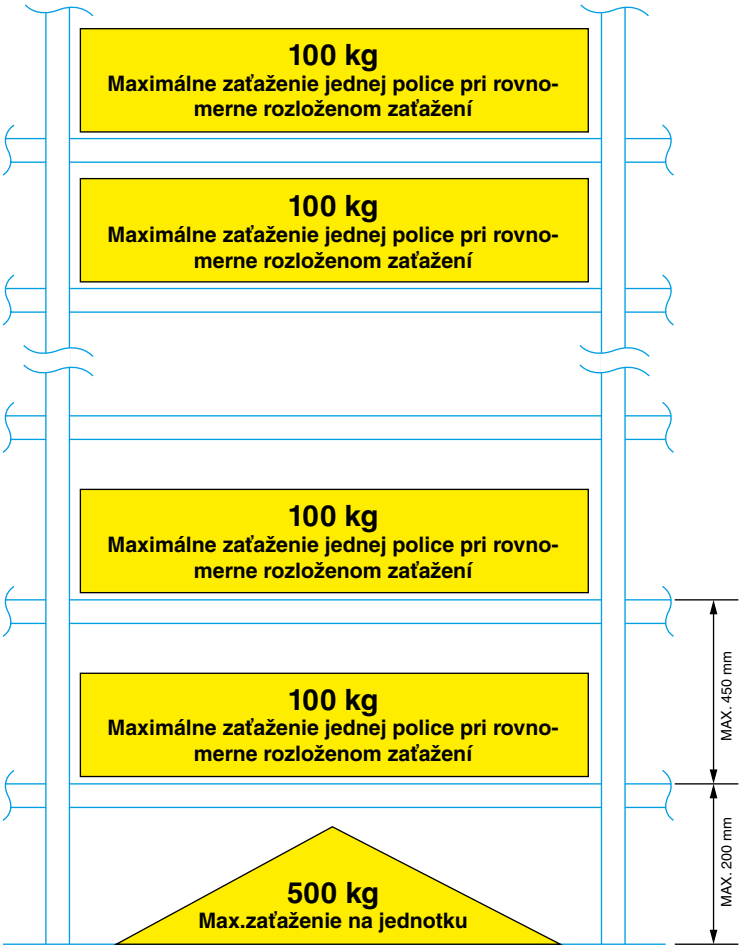

Umiestnenie

Výrobok musí byť umiestnený na rovnom a stabilnom povrchu. Pred použitím skontrolujte, či výrobok stojí stabilne. Nerovnomerne umiestnené zaťaženie alebo zaťaženie umiestnené vysoko môže spôsobiť prevrátenie výrobku.

Kontrola montáže

Kontrola montáže musí byť vykonaná pred prvým použitím regálovej jednotky na zabezpečenie, že postupy montáže boli dodržané. Tabuľka nosnosti musí byť umiestnená na alebo v blízkosti regálovej jednotky.

Priebežné kontroly

Poškodené alebo chybné diely musia byť okamžite vymenené.

Pravidelné kontroly

Regálový systém je potrebné skontrolovať najmenej raz ročne, aby sa zabezpečilo, že stojí v súlade s pokynmi na montáž. Kontrola musí byť vykonaná podľa EN 15635.

Úpravy/prestavby

Pred zmenou štandardného vyhotovenia regála je potrebné kontaktovať spoločnosť AJ Produkty. Priložený štítok nosnosti platí pre štandardné vyhotovenie výrobku. Bez schválenia dodávateľa nie sú povolené žiadne úpravy ani prestavby regála.

Údržba

Policový regál nevyžaduje žiadnu údržbu, avšak poškodené alebo chybné diely musia byť vymenené - pozri Priebežné kontroly.

Likvidácia

Kovový regál musí byť zlikvidovaný ako kovový odpad.

BELADUNGSSCHILD REGALSYSTEM CORE

Nach EN 15635

Eintreffdatum:	Projektreferenz:



Führen Sie regelmäßige Inspektionen durch, um Folgendes zu überprüfen:
* Korrekte Anwendung und Verwendung;
* Beladungen innerhalb der zulässigen Sicherheitsgrenzen;
* Versehentliche Beschädigung oder Verlagerung von strukurelle Komponenten.



Melden Sie jegliche Beschädigungen an Ihren Sicherheitsbeauftragten



Ändern Sie die Konstruktion nicht ohne:
- Überprüfung der Auswirkungen auf die 'technischen Daten' des Herstellers
- Einholung der Genehmigung vom Lieferanten



KLETTERN SIE NICHT AUF DAS REGALSYSTEM



Siehe EN15635:
Ortsfeste Regalsysteme aus Stahl
- Anwendung und Wartung von Lagereinrichtungen



Im Zweifelsfall kontaktieren Sie immer den Lieferanten

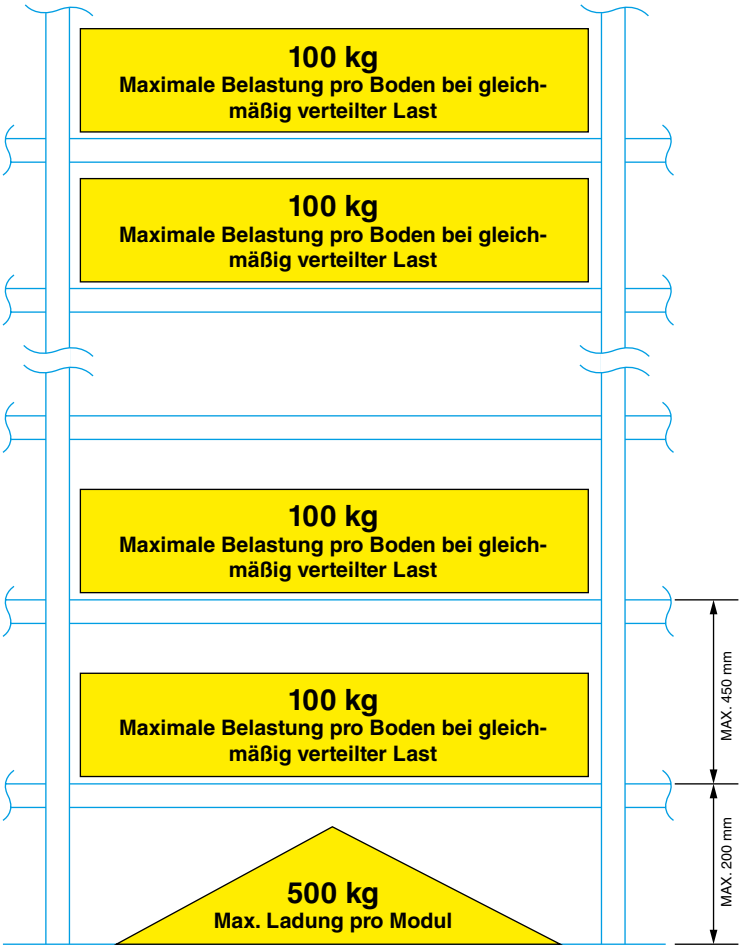

Aufstellung

Das Produkt muss auf einem ebenen und stabilen Untergrund aufgestellt werden. Vergewissern Sie sich vor der Verwendung, dass das Produkt sicher steht. Ungleichmäßig verteilte Lasten oder hoch platzierte Lasten können zum Umkippen des Produkts führen.

Überprüfung der Montage

Vor der Verwendung des Regales muss eine Montageprüfung durchgeführt werden, um sicherzustellen, dass die Montageanweisungen befolgt wurden. Ein Beladungsschild muss am oder in der Nähe des Regals angebracht werden.

Laufende Überprüfungen

Beschädigte oder fehlerhafte Teile müssen sofort ersetzt werden.

Regelmäßige Überprüfungen

Das Regal muss mindestens einmal im Jahr überprüft werden, um sicherzustellen, dass es noch mit der Montageanleitung konform geht. Die Prüfung muss gemäß EN 15635 durchgeführt werden.

Änderungen/Umbauten

Vor Änderungen an der Standardausführung des Regals ist AJ Produkte zu kontaktieren. Das mitgelieferte Belastungsschild gilt für die Standardausführung des Produkts. Änderungen oder Umbauten am Regal sind ohne Zustimmung des Lieferanten nicht zulässig.

Wartung

Das Regal benötigt keine Wartung, aber beschädigte oder fehlerhafte Teile müssen ersetzt werden - Siehe Laufende Überprüfungen.

Entsorgung

Das Regal ist als Metallabfall zu entsorgen.

TABLICA OBCIĄŻEŃ REGAŁU CORE

Zgodność z normą 15635

Data dostawy:	Nr referencyjny:

Należy przeprowadzać regularne przeglądy pod kątem:
Użytkowania regału zgodnie z przeznaczeniem;
Dopuszczalnego obciążenia poziomów;
Niezamierzonych uszkodzeń lub przemieszczeń elementów regału;

Wszelkie niezgodności należy zgłaszać do osób odpowiedzialnych za BHP w firmie

Zabrania się przeprowadzania zmian konstrukcyjnych bez uprzedniego:
- sprawdzenia takiej możliwości w dokumentacji technicznej produktu;
- poinformowania dostawcy i wyrażenia przez niego zgody na zmiany

WSPINANIE SIĘ NA REGAŁ ZABRONIONE!

Należy zapoznać się i przestrzegać normy EN 15635: Stalowe statyczne systemy składowania - Zastosowanie i utrzymanie urządzeń do składowania

W razie wątpliwości należy BEZWZGLĘDNIE skontaktować się z dostawcą

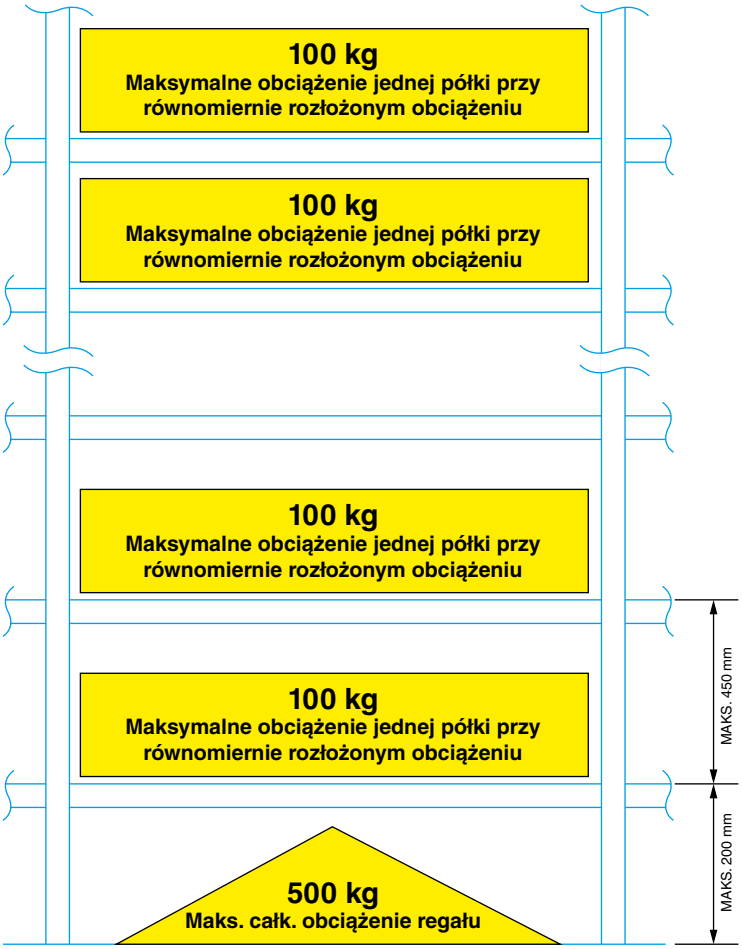

Ustawienie
Produkt należy ustawić na płaskim i stabilnym podłożu. Przed użyciem należy upewnić się, że produkt stoi stabilnie. Nierównomiernie rozmieszczone obciążenie lub obciążenie umieszczone wysoko może spowodować przewrócenie się produktu.

Kontrola pomontażowa
Przed rozpoczęciem użytkowania regału należy przeprowadzić kontrolę, aby upewnić się, że przestrzegano instrukcji montażu. Tablica obciążeń musi być umieszczona na regale lub w jego pobliżu.

Przeglądy bieżące
Części uszkodzone lub niesprawne należy niezwłocznie wymienić.

Przeglądy okresowe
W celu upewnienia się co do zgodności z instrukcją montażu przegląd regału należy przeprowadzać co najmniej raz w roku. Przegląd należy przeprowadzać zgodnie z normą EN 15635.

Modyfikacje/przebudowy
Przed wprowadzeniem zmian w standardowej konstrukcji regału należy skontaktować się z firmą AJ Produkty. Dołączona tabliczka obciążeniowa dotyczy standardowej konfiguracji produktu. Wszelkie modyfikacje lub przebudowy regału są zabronione bez zgody dostawcy.

Utrzymanie
Regał nie wymaga konserwacji, jednak wadliwe lub uszkodzone części należy wymienić - patrz Przeglądy bieżące.

Wywóz
Jako odpad regał należy zaklasyfikować i wywieźć jako złom (odpady metalowe).

LOAD SIGN CORE SHELVING SYSTEM

According to EN 15635

Arrival date:	Project ref:

Conduct regular inspections to check for:
* Correct application and use;
* Loads within allowable safe limits;
* Accidental damage, or dislodgement of structural components.

Report all the damage to the 'person responsible for safety'

Do not alter the structure without either:
- checking effects against manufactures 'technical data'
- obtaining approval from the supplier

DO NOT CLIMB RACKING.

Refer to EN15635:
Steel Static Storage Systems
- The Application & maintenance of storage equipment

If in doubt ALWAYS contact the supplier

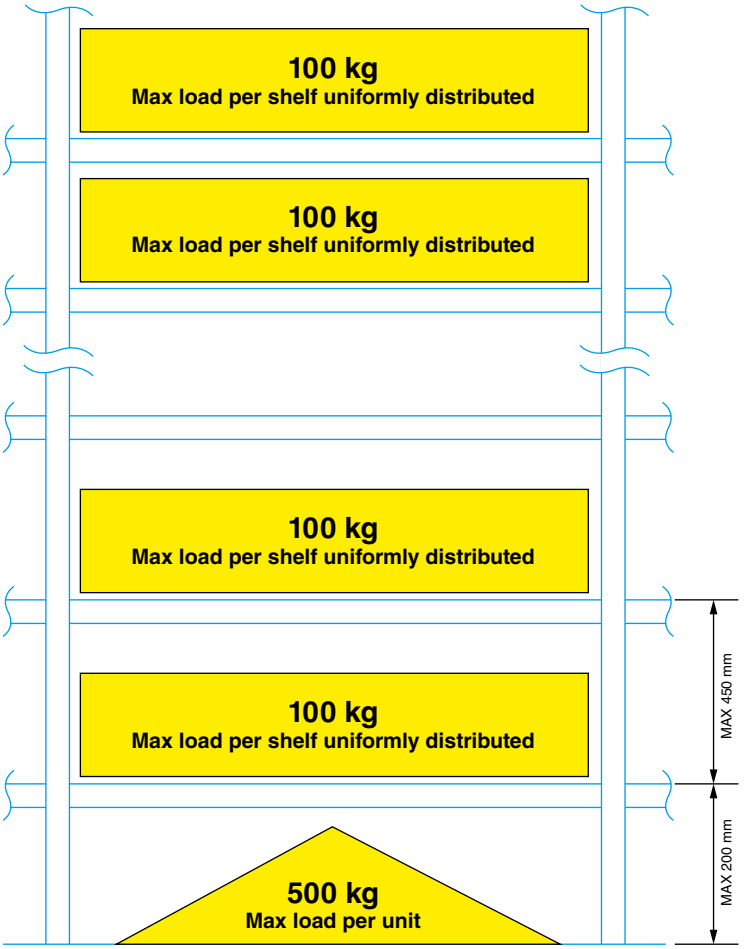

Positioning
The product must be placed on a flat and stable surface. Ensure that the product is stable before use. Unevenly distributed loads or loads placed high up may cause the product to tip over.

Assembly check
An assembly check must be carried out before the shelving unit is used to ensure that the assembly instructions have been followed. A load sign must be fitted on or near the shelving unit.

Ongoing checks
Damaged or faulty parts must be replaced immediately.

Periodic checks
The shelving unit must be checked at least once a year to ensure that it still complies with the assembly instructions. The check must be carried out in accordance with EN 15635.

Modification/Alterations
AJ Products must be contacted before any changes are made to the shelf's standard design. The supplied load sign applies to the product in its standard configuration. No modifications or alterations to the shelf are permitted without the supplier's approval.

Maintenance
The shelving unit does not need any maintenance, but damaged or faulty parts must be replaced – see Ongoing checks.

Disposal
The shelving unit must be disposed of as metal waste.